

# Pojízdné lešení MUBA TYP 70

Je jistou investicí do budoucnosti. Při vývoji pojízdného lešení TYP 70 a TYP 200 byl kladen největší důraz na praktické použití lešení. Jestli na stavbě nebo v průmyslu, vždy máte k použití správný typ pojízdného lešení. Například jestliže si koupíte pojízdné lešení 70/1 můžete pouhým přikoupením dílů postupně postavit až TYP 200/8.

**Další konstrukční znaky pojízdných lešení MUBA jsou :**

- jednoduchá a rychlá montáž
- nízká hmotnost
- snadná manipulace
- skladnost
- robustní provedení



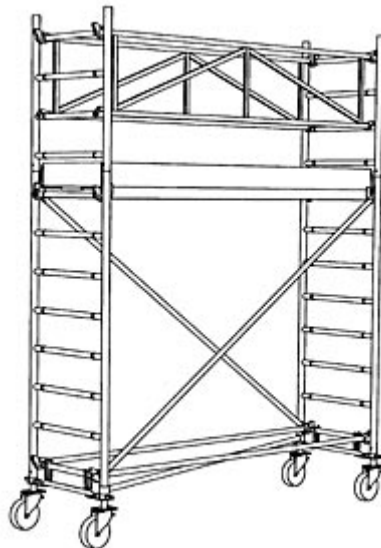
## TYP 70/1



### Obj.č.

- 46701
  - pracovní výška 3,40 m
  - výška lešení 2,60 m
  - výška podlážky 1,40 m
  - hmotnost 87,40 kg

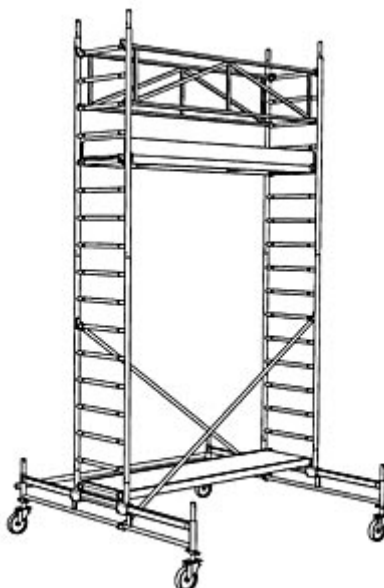
## TYP 70/2



### Obj.č.

- 46702
  - pracovní výška 3,40 m
  - výška lešení 3,60 m
  - výška podlahy 2,40 m
  - hmotnost 108,70 kg

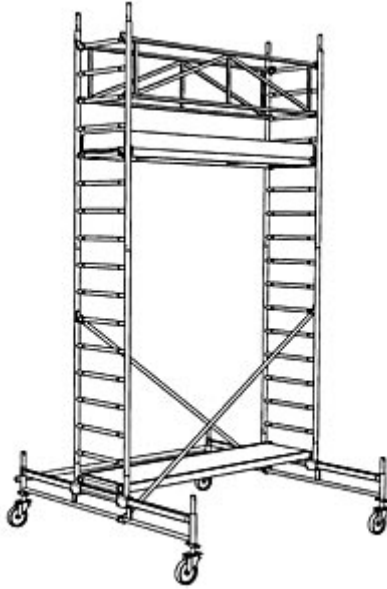
## TYP 70/3



### Obj.č.

- 46703
  - pracovní výška 5,40 m
  - výška lešení 4,70 m
  - výška podlahy 3,50 m
  - hmotnost 202,76 kg

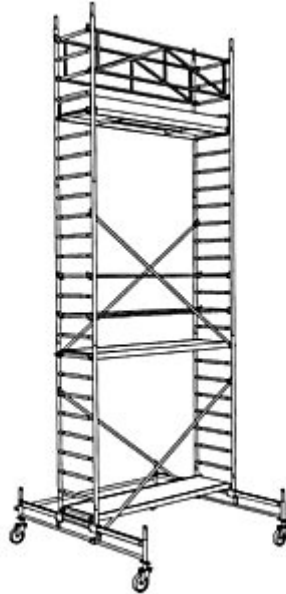
## TYP 70/4



### Obj.č.

- 46704
  - pracovní výška 6,50 m
  - výška lešení 5,70 m
  - výška podlážky 4,50 m
  - hmotnost 210,50 kg

## TYP 70/5



### Obj.č.

- 46705
  - pracovní výška 7,50 m
  - výška lešení 6,50 m
  - výška podlážky 5,50 m
  - hmotnost 252,10 kg

## TYP 70/6



### Obj.č.

- 46706
  - pracovní výška 8,50 m
  - výška lešení 7,70 m
  - výška podlážky 6,50 m
  - hmotnost 266,80 kg

## TYP 70/7



### Obj.č.

- 46707
  - pracovní výška 9,50 m
  - výška lešení 8,50 m
  - výška podlážky 7,50 m
  - hmotnost 288,20 kg

## TYP 70/8



### Obj.č.

- 46708
  - pracovní výška 10,50 m
  - výška lešení 9,70 m
  - výška podlážky 8,50 m
  - hmotnost 302,90 kg

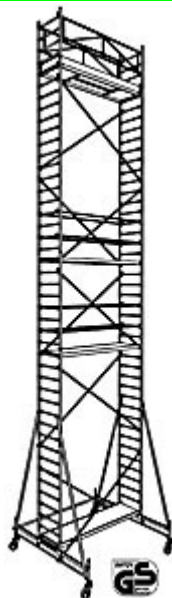
## TYP 70/9



### Obj.č.

- 46709
  - pracovní výška 11,50 m
  - výška lešení 10,50 m
  - výška podlážky 9,50 m
  - hmotnost 349,00 kg

## TYP 70/10



### Obj.č.

- 46710
  - pracovní výška 12,50 m
  - výška lešení 11,50 m
  - výška podlážky 10,50 m
  - hmotnost 364,00 kg

## TYP 70/11



### Obj.č.

- 46711
  - pracovní výška 13,50 m
  - výška lešení 12,50 m
  - výška podlážky 11,50 m
  - hmotnost 374,00 kg