

Pojízdné lešení MUBA TYP 200

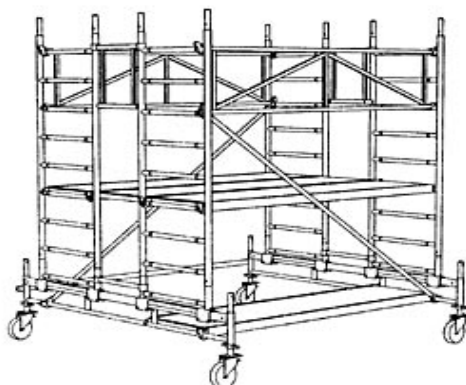
Při vývoji pojízdného lešení TYP 70 a TYP 200 byl kladen největší důraz na praktické použití lešení. Jestli na stavbě nebo v průmyslu, vždy máte k použití správný typ pojízdného lešení. Například jestliže si koupíte pojízdné lešení TYP 70, můžete pouhým překlopením dílů postupně postavit i TYP 200/8 a získáte lešení s velkou pracovní plochou.

Další konstrukční znaky pojízdných lešení MUBA jsou :

- jednoduchá a rychlá montáž
- nízká hmotnost
- snadná manipulace
- skladnost
- robustní provedení



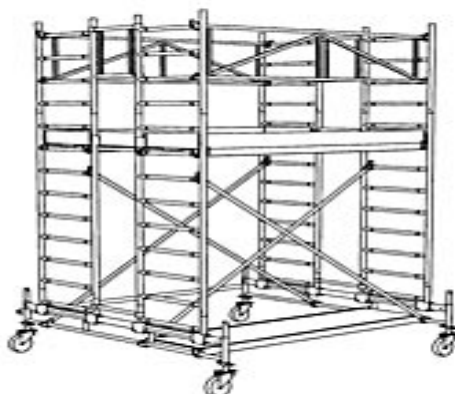
TYP 200/1



Obj.č.

- 46201
 - pracovní výška 3,40 m
 - výška lešení 2,40 m
 - výška podlažky 1,40 m
 - hmotnost 252,00 kg

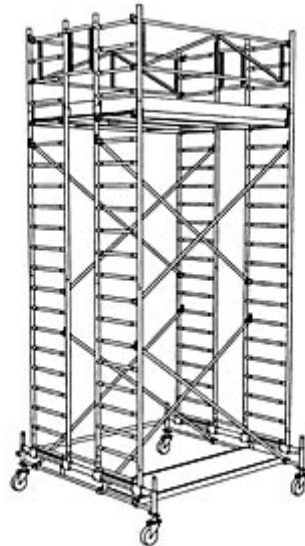
TYP 200/2



Obj.č.

- 46202
 - pracovní výška 4,40 m
 - výška lešení 3,40 m
 - výška podlažky 2,40 m
 - hmotnost 292,00 kg

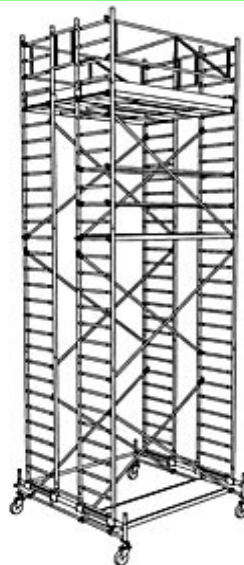
TYP 200/4



Obj.č.

- 46204
 - pracovní výška 6,50 m
 - výška lešení 5,50 m
 - výška podlažky 4,50 m
 - hmotnost 341,00 kg

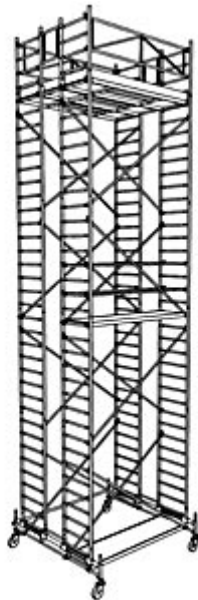
TYP 200/6



Obj.č.

- 46206
 - pracovní výška 8,50 m
 - výška lešení 7,50 m
 - výška podlažky 6,50 m
 - hmotnost 416,00 kg

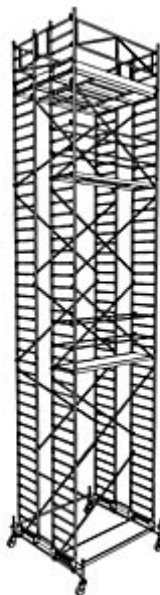
TYP 200/8



Obj.č.

- 46208
 - pracovní výška 10,50 m
 - výška lešení 9,50 m
 - výška podlažky 8,50 m
 - hmotnost 466,00 kg

TYP 200/10



Obj.č.

- 46210
 - pracovní výška 12,50 m
 - výška lešení 11,50 m
 - výška podlažky 10,50 m
 - hmotnost 540,00 kg